

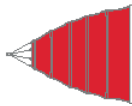
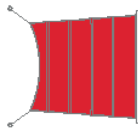

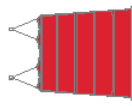
BAHAMA®

C4sun sails

Preisliste 2023



Modelle | Segel

			Breite bis (in m)**	4,0	4,5	5,0	5,5	6,0	6,8
Lfd. Nr.	Produkt	Beschreibung	Preis in €						
elips4sun*									
1	Auszug bis (in m)**		- vier Zugseile und ein Mast - organische Formsprache - als Doppelsegel möglich - Schothornbreite 1,8 m oder 2,7 m wählbar	7.550	8.200	-	-	-	-
2			5,0	8.100	8.500	8.900	-	-	-
3			5,5	8.400	8.800	9.450	10.200	-	-
4			6,0	8.700	9.350	9.950	10.600	10.800	-
5			6,8	9.450	9.750	10.800	11.250	11.450	-
square4sun cross*									
6	Auszug bis (in m)**		- zwei Zugseile mit jeweils einem Mast - große Beschattungsfläche - als Doppelsegel möglich	7.250	7.550	8.200	8.600	9.150	9.950
7			4,5	7.550	8.200	8.500	9.050	9.750	10.600
8			5,0	8.100	8.500	8.900	9.650	10.300	11.850
9			5,5	8.400	8.800	9.450	10.200	10.800	12.400
10			6,0	8.700	9.350	9.950	10.700	11.350	13.000
11			6,5	9.050	9.750	10.300	11.150	11.850	13.650
12			7,0	9.450	10.200	10.800	11.550	12.600	14.500
13			7,8	10.100	10.800	11.350	12.500	13.550	-
square4sun cross pro*									
14	Auszug bis (in m)**		- zwei Zugseile mit jeweils einem Mast - aufgrund der verkürzten Zugseile, besonders für Dachterrassen und kleinere Flächen geeignet - als Doppelsegel möglich	7.750	8.100	8.700	9.150	9.750	10.500
15			4,5	8.100	8.700	9.050	9.650	10.300	11.150
16			5,0	8.600	9.050	9.450	10.200	10.800	11.750
17			5,5	8.900	9.350	10.100	10.700	11.450	12.900
18			6,0	9.250	9.850	10.500	11.250	11.850	13.550
19			6,5	9.500	10.300	10.800	11.650	12.500	14.150
20			7,0	10.000	10.700	11.450	12.050	13.100	15.100
21			7,8	10.600	11.350	11.850	13.000	14.050	-
square4sun line*									
22	Auszug bis (in m)**		- vier Zugseile mit zwei Masten - als Doppelsegel möglich	7.750	8.100	8.700	9.150	9.750	11.550
23			4,5	8.100	8.700	9.050	9.650	10.300	12.200
24			5,0	8.600	9.050	9.450	10.200	10.800	12.900
25			5,5	8.900	9.350	10.100	10.700	11.450	13.550
26			6,0	9.250	9.850	10.500	11.250	11.850	14.050
27			6,5	9.500	10.300	10.800	11.650	12.500	14.700
28			7,0	10.000	10.700	11.450	12.050	13.100	15.650
29			7,8	10.600	11.350	11.850	13.550	14.800	16.600

*Alle genannten Segelpreise verstehen sich inkl. Welle mit Segeltuch und Profilen, Standard Wellenhalter, Somfy Rohrmotor io mit

Handsender oder alternativ Somfy Rohrmotor LT. Mast ist nicht enthalten (Preise siehe S.3).

** Individuelle Zwischengrößen sind möglich.


Bei elips4sun: Auszugsmaß größer oder gleich Breitenmaß. Weitere Abmessungen auf Anfrage.

Die rot markierten Segelabmessungen beinhalten das C4sun Power-Package (2 synchronisierte Somfy Taurus Motoren), Auswahl siehe lfd. Nr. 87 – 88





Empf. Verkaufspreise (netto) in Euro zzgl. MwSt | Preisstellung ab Werk | Preise zzgl. Verpackungs-, Versand- und Montagekosten.

Diese Preisliste unterliegt unseren Allgemeinen Geschäftsbedingungen (AGB) in der jeweils geltenden Fassung.

Zusatzausstattung | Segel

Lfd. Nr.	Produkt	Beschreibung	Preis in €
30	Segelstoff Sonderfarbe	- WeatherMax 80 Segelstoff - abweichend zu den Standardfarben i.d. C4sun Farbkarte - Berechnung: Auszug × Breite = m² - für jedes Segelmodell möglich	13.50 pro m²
31	 Winter-Schutzhülle	- für die Welle inkl. Segel - WeatherMax 80 - Farbe Graphite - mit Klettverschluss	298 pro Stück




Modelle | Mast

Lfd. Nr.	Produkt	Beschreibung	Maße/ Technische Daten	Preis in € pro Stück
32	 ID 110	- rundes Profil ø 110 mm - pulverbeschichtetes Aluminium RAL 9006 oder 7016, Feinstruktur matt - Dämpfer gesteuert - mit Winddruckentlastung - Aufstellwinkel: ca. 82 – 90° - max. Auszug: 5.800 mm - Standardhöhe: 3.627 mm; Höhe des Anhängepunktes: 2.800 mm, mind. 700 mm Einbautiefe - nicht geeignet für elips4sun	Höhe: - 3.627 mm - Sondergrößen auf Anfrage	1.600
33	 ID 175	- ovales Profil mit 4 Kanten: 175 mm, 75 – 105 mm - pulverbeschichtetes Aluminium RAL 9006 oder 7016, Feinstruktur matt - Dämpfer gesteuert - mit Winddruckentlastung - Aufstellwinkel: 0 – 90° möglich - Längen über 4.000 mm müssen abgespannt werden - siehe Abspann-Set/lfd. Nr. 53	Höhe: - 3.000 mm, 3.500 mm - 4.000 mm, 4.500 mm - Sondergrößen bis 7.000 mm	3.250 3.350 auf Anfrage
34	 IG 101	- rundes Profil ø 101,6 mm - V2A Edelstahl - Gewicht innenliegend - mit Winddruckentlastung - Aufstellwinkel: 90° - ausschließlich für square4sun cross & cross pro bis 7,2 m Auszugslänge; für square4sun line bis 6,2 m Auszugslänge	Höhe: 5.240 mm, 5.850 mm	2.800
35	 IG 211	- quadratisches Profil 211 mm - V2A Edelstahl - Gewicht innenliegend - mit Winddruckentlastung - Aufstellwinkel: 90° - bei d. Masthöhe 3.000 m besteht eingeschränkte Auszugslänge: elips4sun bis 5.1 m Auszug / square4sun bis 7.2 m Auszug	Höhe: - 3.000 mm - 3.500 mm	5.500 6.200

Empf. Verkaufspreise (netto) in Euro zzgl. MwSt | Preisstellung ab Werk | Preise zzgl. Verpackungs-, Versand- und Montagekosten.

Diese Preisliste unterliegt unseren Allgemeinen Geschäftsbedingungen (AGB) in der jeweils geltenden Fassung.

Zusatzausstattung | Mast

Lfd. Nr.	Produkt	Beschreibung	Preis in € pro Sege- anlage
36	 Mastfarbe	- ausschließlich für ID 175, ID 110 - in Wunschfarbe nach RAL, Feinstruktur matt - pulverbeschichtet	550
37	 Extra-Schutz V4A maritim	- für ID 175, ID 110; innenliegende Edelstahlbauteile in V4A - für IG 101, IG 211; Mast und innenliegende Edelstahlbauteile in V4A	2.100 1.100
38	 Extra-Schutz V4A maritim	für freistehende Wellenhalterung	550
39	Kurbelbetriebene innenliegende Höhenverstellung ID 175	- Kurbelbetriebene innenliegende Höhenverstellung - Fahrweg ab Mastkopf 2.000 mm (Bei Segellänge ab 6.500 mm begrenzt auf bis zu 1.400 mm - siehe Tabelle S. 11 in der Technikbroschüre)	1.000 (pro Mastsystem)

Befestigung | Montage-Elemente

Lfd. Nr.	Produkt	Beschreibung	Preis in € pro Stück
Welle			
40	Wandwinkel für Wellenmontage	Standard, 2 Stück	inklusive
41	Wandwinkel für Wellenmontage	Sonderkonstruktion mit abweichenden Schenkellängen	320
42	Freistehende Wellenhalterung für Einzelsegel-Anlage	Ausführung 01: rechteckig	2.450
43	Freistehende Wellenhalterung für Einzelsegel-Anlage	Ausführung 02: gekröpft	4.050
44	Freistehende Wellenhalterung für Doppelsegel-Anlage	Ausführung 03: mit Wellenversatz	3.700
45	Freistehende Wellenhalterung für Doppelsegel-Anlage	Ausführung 04: ohne Wellenversatz	3.700
46	Befestigungsset für Montage auf Betonfundament	für freistehende Wellenhalterung	125
47	Befestigungsset für Montage auf Krinner	- für freistehende Wellenhalterung - 2 St. Krinner KSF F 140 x 1600-M zusätzlich erforderlich	1.100
Mast ID 110			
48	Wandschelle	pro Mast 2 Stück erforderlich	320
49	Abspann-Set	- Bauteile zum Abspannen des Mastes - für Krinner KSF G 66 x 650 oder Betonfundament - für Masthöhen ab 3.500 mm	200
50	Bodenhülse für Montage in Betonfundament	- inkl. Ausrichthilfe	200

Befestigung | Montage-Elemente

Lfd. Nr.	Produkt	Beschreibung	Preis in € pro Stück
Mast ID 175			
51	Wandschelle Front	stirnseitige Befestigung pro Mast 2 Stück erforderlich	320
52	Wandschelle Quer	seitliche Befestigung pro Mast 2 Stück erforderlich	320
53	Mastkonsole - Distanzstück	- für z.B. Dachterrassen - Höhe ist individuell	650
54	Abspann-Set	- Bauteile zum Abspannen des Mastes - für Krinner KSF G 66 x 650 oder Betonfundament - für Masthöhen ab 4.000 mm	200
55	Befestigungsset für Montage auf Betonfundament		95
56	Befestigungsset für Montage auf Krinner		40
57	Krinner Einschraubfundament	- für Mastbefestigung - KSF F 140 x 1600-M 1,6 m	410
Mast IG 101			
58	Wandschellen T-Form	pro Mast 2 Stück erforderlich	320
59	Befestigungsset komplett	bestehend aus lfd. Nr. 60, 61	495
60	Krinner Einschraubfundament	- für Mastbefestigung - KSF E 140 x 1600-E76-100 1,6 m	410
61	Krinner Exzentrersatz E100		85
Mast IG 211			
62	C4sun Cube	- bei Masthöhe 3.000 mm - V2A Edelstahl - mit innenliegendem Rahmen für Mastbefestigung, ohne Füllung	2.350
63	Mastkonsole - Distanzstück	- für z.B. Dachterrassen - Höhe ist individuell	650
64	Befestigungsset für Montage auf Betonfundament	bei Masthöhe 3.000 mm	70
65	Befestigungsset für Montage auf Betonfundament	bei Masthöhe 3.500 mm	130
66	Befestigungsset für Montage auf Krinner	- inkl. Flanschplatte und Verschraubung - ohne Krinner Einschraubfundament	440
67	Krinner Einschraubfundament	- für Mastbefestigung - KSF F 140 x 1600-M 1,6 m	410
68	Flanschplatte für Montage auf Krinner	erforderlich	430
Befestigungssets für Montage der Wandwinkel oder 2 Wandschellen			
69	Montageset Fischer für Betonwand	- inkl. Ankerstangen M12 x 150 mm, Injektionsmörtel, Siebhülsen, Schrauben und Zubehör	90
70	Montageset Fischer für Wärmedämmverbundsystem WDVS	- inkl. Thermax 12/110 M12, Injektionsmörtel, Siebhülsen, Schrauben und Zubehör	340
71	Montageset Fischer für Wärmedämmverbundsystem WDVS	- inkl. Thermax 16/170 M12, Injektionsmörtel, Siebhülsen, Schrauben und Zubehör	370

Motor | Antrieb | Steuerung & Sicherheit

Lfd. Nr.	Produkt	Beschreibung	Preis in € pro Stück
Somfy io System funkgesteuert			
72	Rohrmotor Sunea 60 io 120/12	STN Kabel - 1 m schwarz	je nach Ausführung inkl.
73	Handsender Situo 1 io Pure	1 Kanal Funkhandsender	je nach Ausführung inkl.
74	Handsender Situo 5 io Pure	5 Kanal Funkhandsender	110
75	Handsender Situo 5 Variation A/M io Pure	benötigt für Lfd. Nr. 79 und 80	135
76	Wandsender Smooove A/M IN io Pure shine	- mit Drucktasten inkl. Rahmen - benötigt für Lfd. Nr. 79 und 80	90
77	Windwächter Eolis Wire Free io	Batterie betrieben	150
78	Windwächter Eolis io	Kabelgebunden, 230 V	210
79	Sonnenwächter Sunis Wire Free II io	Handsender Situo 5 Variation oder Wandschalter Smooove A/M io Pure shine erforderlich	120
80	Regensensor Ondeis 230 Volt AC	(zusätzlich erforderlich: Lfd.-Nr. 78 und 75 oder 76)	245
81	Tahoma Switch	Somfy Smart Home Zentrale	255
Somfy LT System kabelgebunden kundenseitige KNX (Bus-) Steuerung möglich			
82	Rohrmotor LT 60 Taurus 120/12*	STN Kabel - 1 m schwarz	je nach Ausführung inkl.
83	Wind- und Sonnenwächter „Komplett Kit Soliris Uno“	- mit Schalter jedoch ohne Rahmen - kabelgebunden, keine Batterien notwendig - Programmierung am Schalter	330
84	Soliris Smooove IB+ Pure	- Zeit-, Wind- und Sonnenautomatik, inkl. Wind- und Sonnensensor - kabelgebunden, keine Batterie - pro Antrieb 1 Stück Smooove Uno IB+ erforderlich - inkl. Smooove Rahmen Pure	355
85	Motoreinzelsteuergerät „Smooove Uno IB+ Pure shine“	- Wandschalter - kabelgebunden - Farbe "Pure shine"	260
86	Abdeckrahmen Smooove Pure		5
Power Package **			
87	Anschlussbox* OHNE Slim Receiver io	bestehend aus: - 2 Rohrmotoren LT 60 Taurus 120/12 - Tandem Steuergerät IP44, Ansteuerung von zwei Antrieben - Antriebskabel 1 m und 10 m	775
88	Anschlussbox MIT Slim Receiver io	wie 84 zusätzlich: - Slim Receiver io Plug - Handsender Situo 1 io Pure, 1 Kanal	995
89	Gehäuse für Außenmontage	- Aluminiumgehäuse in Grau - wasserdicht	90

* Integration in bestehende KNX (Bus-) Systeme möglich; Steuerung durch Smart Home-Lösung.

**** Power Package ist empfehlenswert bei größeren Segelflächen oder Standorten mit hohen Windgeschwindigkeiten; bei rot markierten Segelabmessungen inklusive (siehe Seite 2).**

Empf. Verkaufspreise (netto) in Euro zzgl. MwSt | Preisstellung ab Werk | Preise zzgl. Verpackungs-, Versand- und Montagekosten.

Diese Preisliste unterliegt unseren Allgemeinen Geschäftsbedingungen (AGB) in der jeweils geltenden Fassung.

Zusatzausstattung

Lfd. Nr.	Produkt	Beschreibung	Preis in € pro Stück
90	Heizstrahler	- 1.500 Watt, IP65 - mit langlebigen Ultra Glow Heizröhren - inkl. Wandhalterung	480
91	Schothornverkürzung für elips4sun	Reduzierung des Mindestmastabstands	550
92	Seilumlenkung	- V2A Schwenkrolle mit Wandhalterung ohne Befestigungsmaterial - einsetzbar zur Seilumlenkung von Segeltuch zu Mast	760

Service

Lfd. Nr.	Produkt	Beschreibung	Preis in €
Imprägnierung & Wartung			
93	Segelreinigung, Imprägnierung & Wartung	- ohne Demontage/Montage - kundenseitiger Versand des Segels (ohne Profile)	235 zzgl. 23,00 €/m²

Eigene Notizen

Empf. Verkaufspreise (netto) in Euro zzgl. MwSt | Preisstellung ab Werk | Preise zzgl. Verpackungs-, Versand- und Montagekosten.

Diese Preisliste unterliegt unseren Allgemeinen Geschäftsbedingungen (AGB) in der jeweils geltenden Fassung.



01/2023

BAHAMA®